



УПРАВЛЕНИЕ ФЕДЕРАЛЬНОЙ СЛУЖБЫ
ГОСУДАРСТВЕННОЙ СТАТИСТИКИ
ПО Г. САНКТ-ПЕТЕРБУРГУ
И ЛЕНИНГРАДСКОЙ ОБЛАСТИ

ТОРГОВЛЯ И ПЛАТНЫЕ УСЛУГИ НАСЕЛЕНИЮ

январь-декабрь 2023 года

13.02.2024

г. Санкт-Петербург

СОДЕРЖАНИЕ

Розничная торговля	3
Оптовая торговля	9
Платные услуги населению	12

1

Розничная торговля

ОБОРОТ РОЗНИЧНОЙ ТОРГОВЛИ

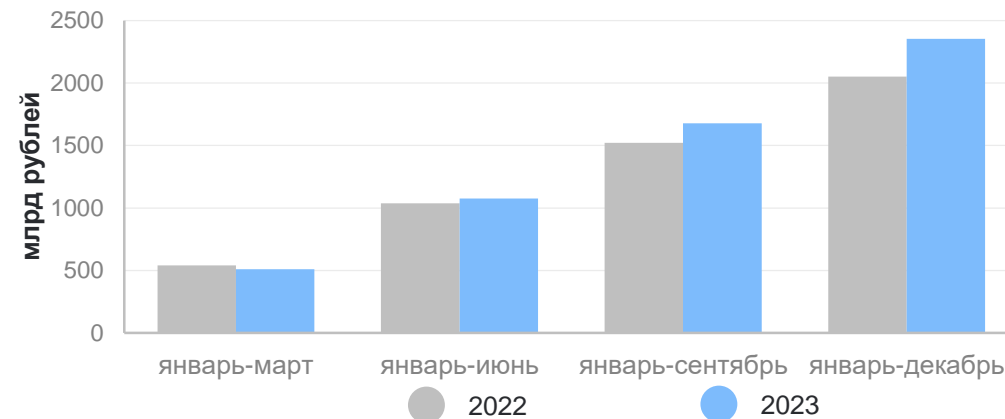
ПЕТРОСТАТ

2 354,1 млрд рублей
в январе-декабре 2023

10,9%↑ по сравнению
с январем-декабрем 2022

242,3 млрд рублей
в декабре 2023

16,7%↑ по сравнению
с декабрем 2022

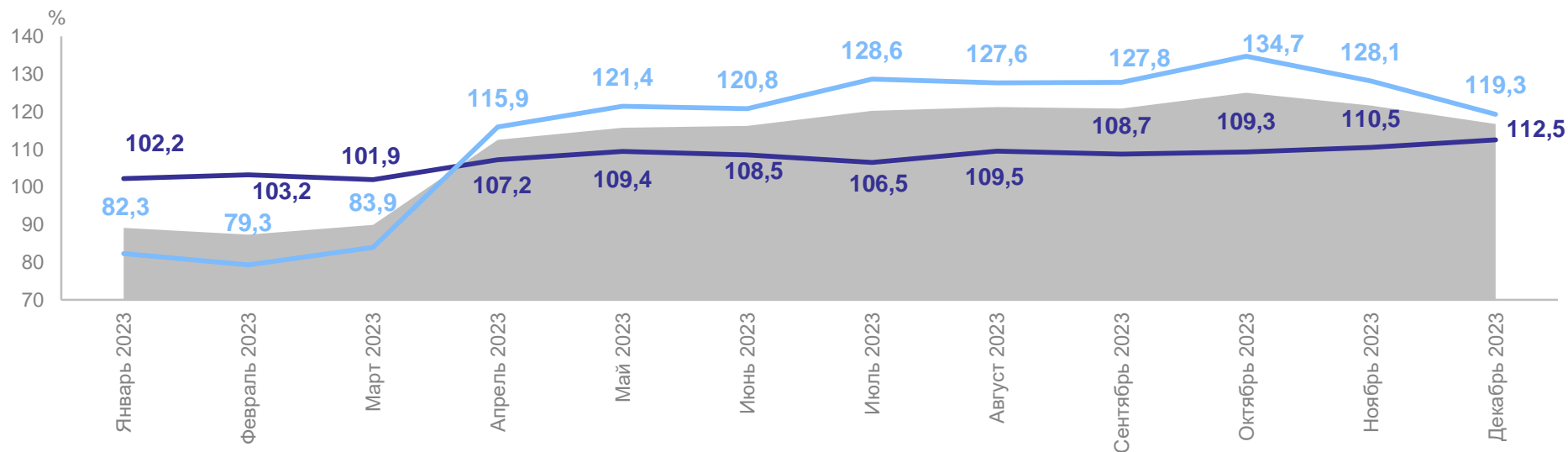


в % к соответствующему
периоду прошлого года

Оборот розничной торговли

Продовольственные товары

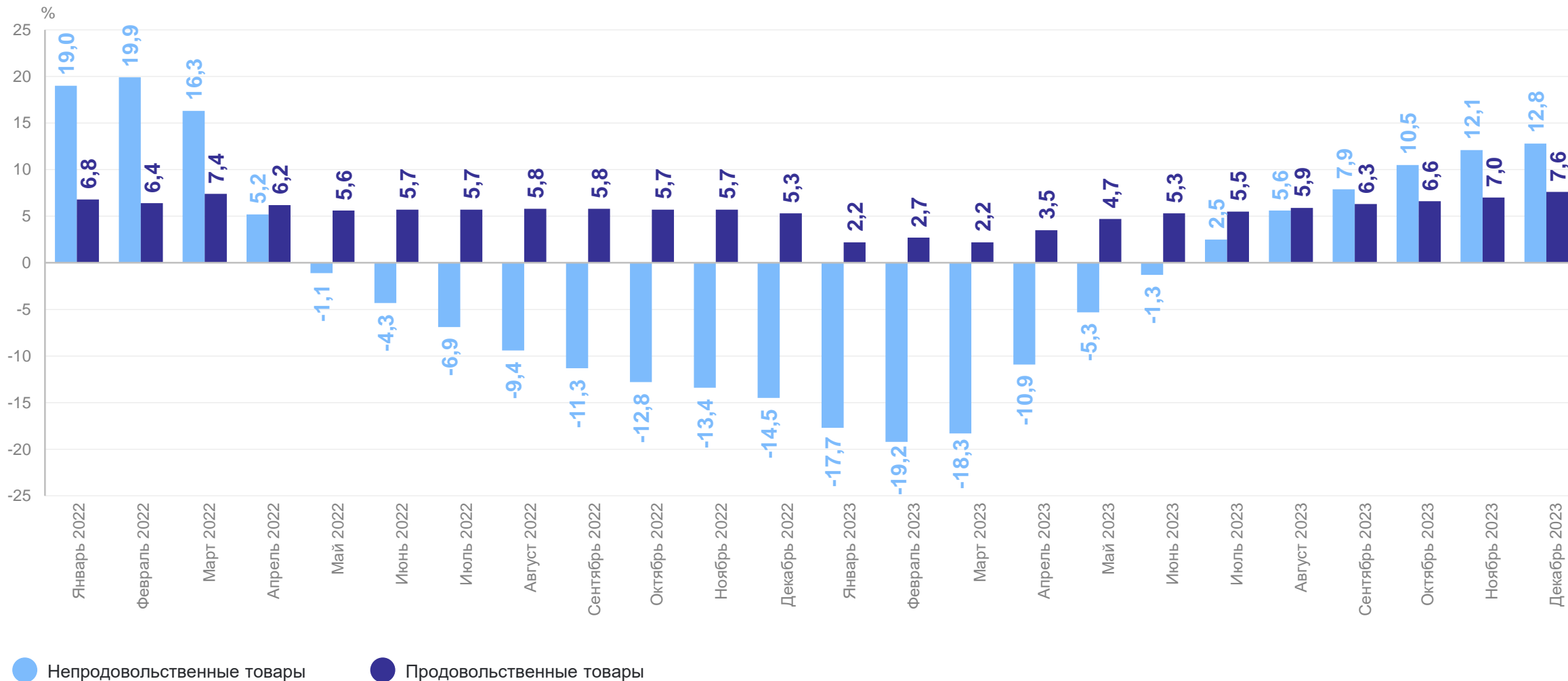
Непродовольственные товары



ПРИРОСТ (СНИЖЕНИЕ) ОБОРОТА РОЗНИЧНОЙ ТОРГОВЛИ

нарастающим итогом, в % к соответствующему периоду прошлого года

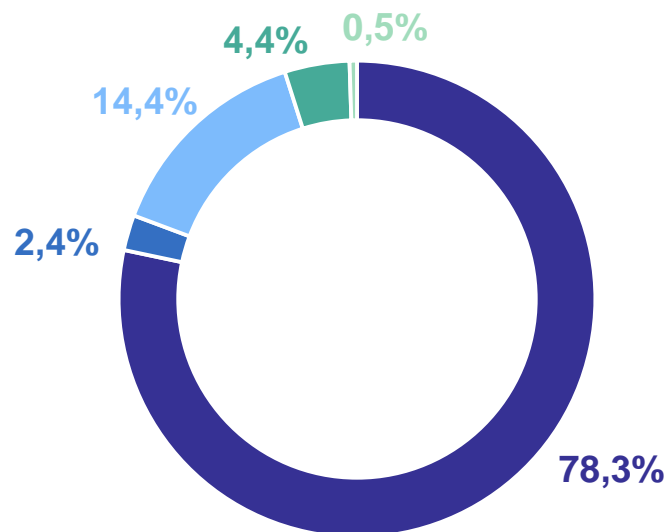
ПЕТРОСТАТ



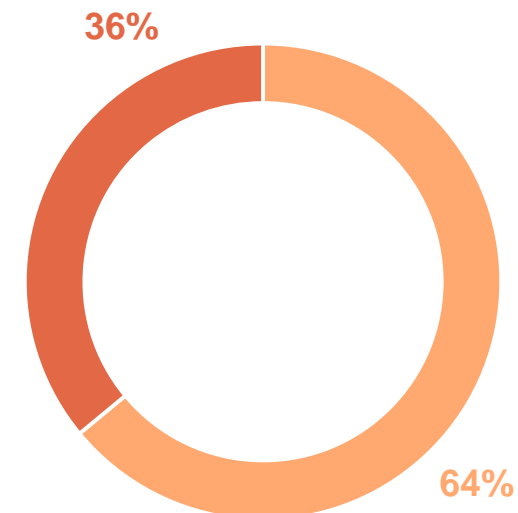
СТРУКТУРА ОБОРОТА РОЗНИЧНОЙ ТОРГОВЛИ

нарастающим итогом с начала года, в % к итогу

ПЕТРОСТАТ



- Коммерческие предприятия, не относящиеся к субъектам малого и среднего предпринимательства
- Средние предприятия
- Малые предприятия
- Индивидуальные предприниматели, торгующие вне рынков
- Продажа товаров на розничных рынках и ярмарках



- Продовольственные товары
- Непродовольственные товары

В структуре оборота розничной торговли удельный вес оборота розничной торговли пищевыми продуктами, включая напитки, и табачными изделиями в январе-декабре 2023 года составил **36%**, в январе-декабре 2022 года – 37%, непродовольственных товаров – **64%** (63%).

Наибольший удельный вес (**78,3%**) при формировании оборота розничной торговли имеют коммерческие предприятия, не относящиеся к субъектам малого и среднего предпринимательства.

ТОВАРНЫЕ ЗАПАСЫ В ОРГАНИЗАЦИЯХ РОЗНИЧНОЙ ТОРГОВЛИ

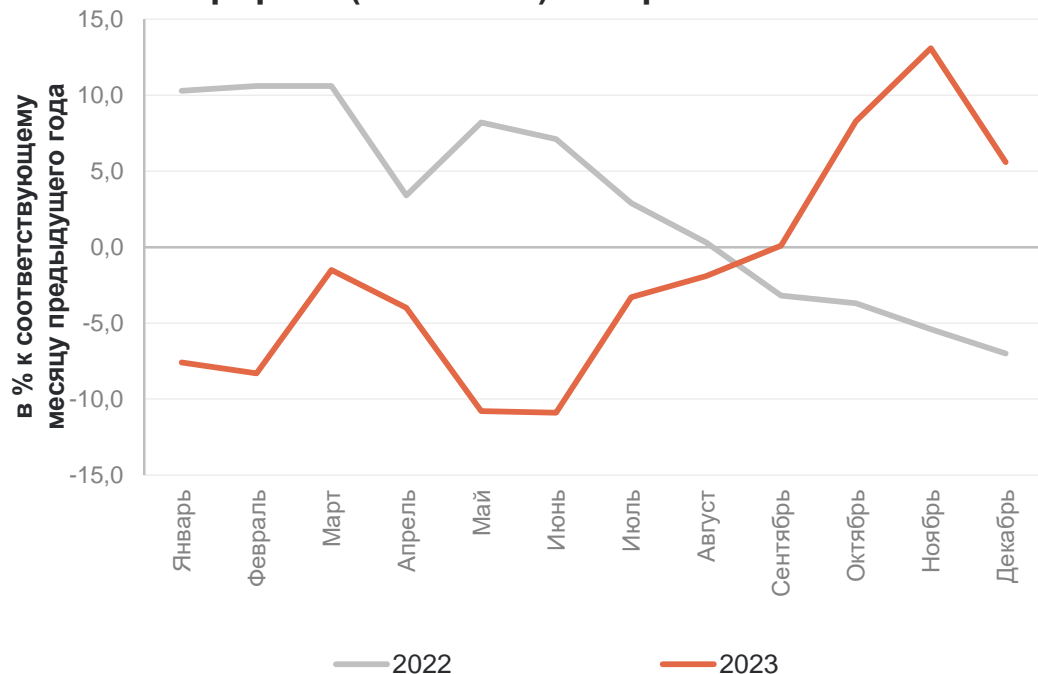
ПЕТРОСТАТ

на конец месяца

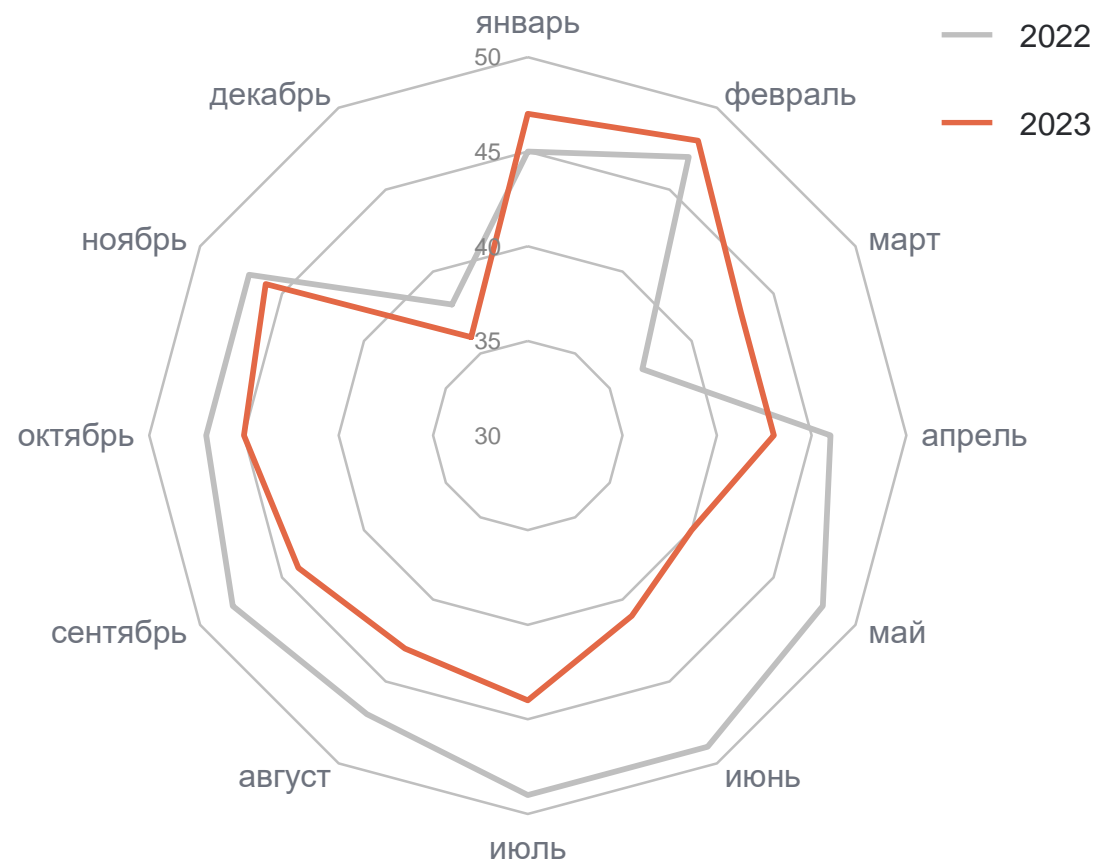
декабрь 2023

194,0 млрд рублей **5,6%↑** по сравнению с декабрем 2022

Прирост (снижение) товарных запасов



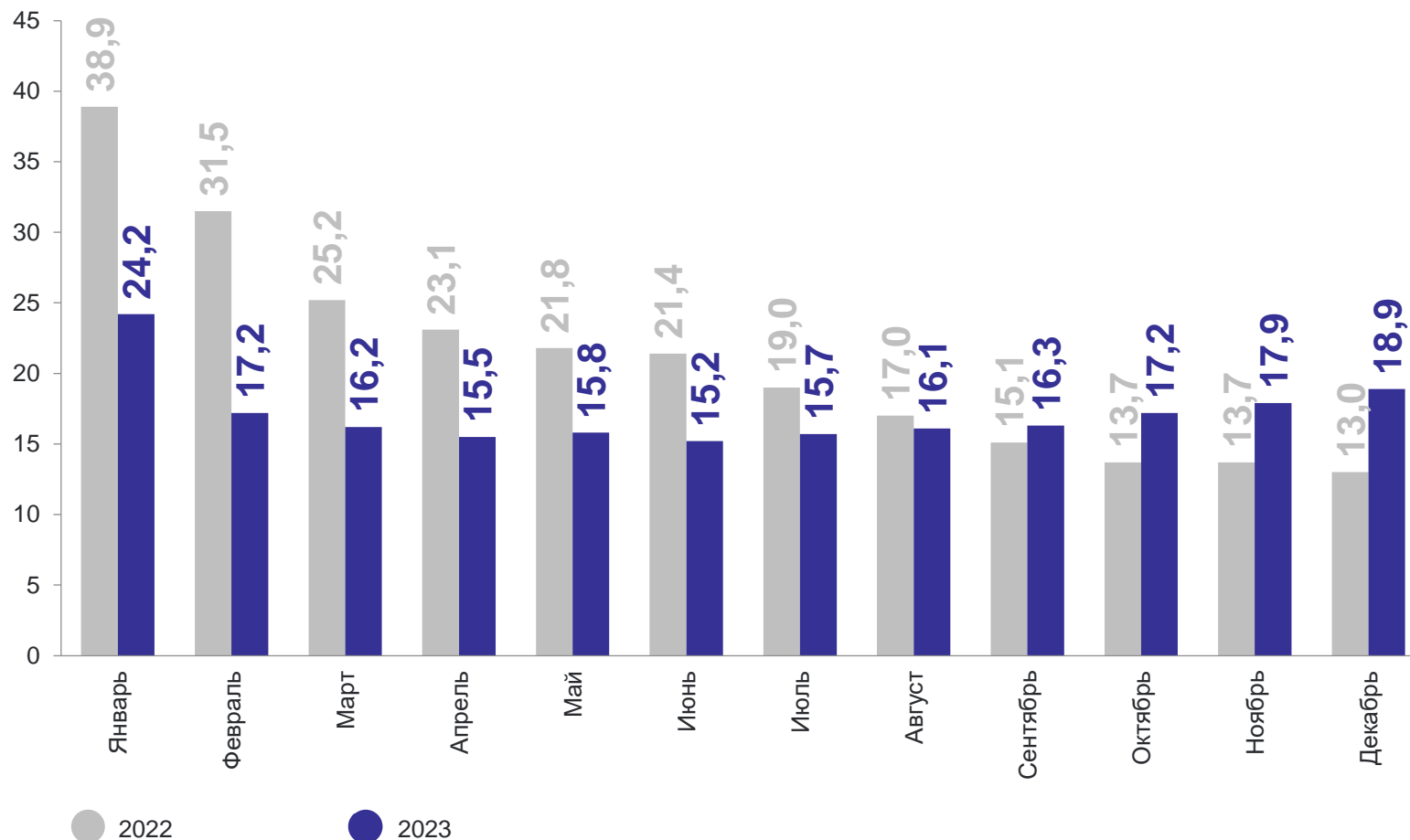
Обеспеченность запасами в днях торговли



ОБЩЕСТВЕННОЕ ПИТАНИЕ

ПЕТРОСТАТ

прирост (снижение) нарастающим итогом, в % к соответствующему периоду прошлого года



январь-декабрь 2023

198,6 млрд рублей

18,9%↑ по сравнению с январем-декабрем 2022

декабрь 2023

18,1 млрд рублей

29,9%↑ по сравнению с декабрем 2022

2

Оптовая торговля

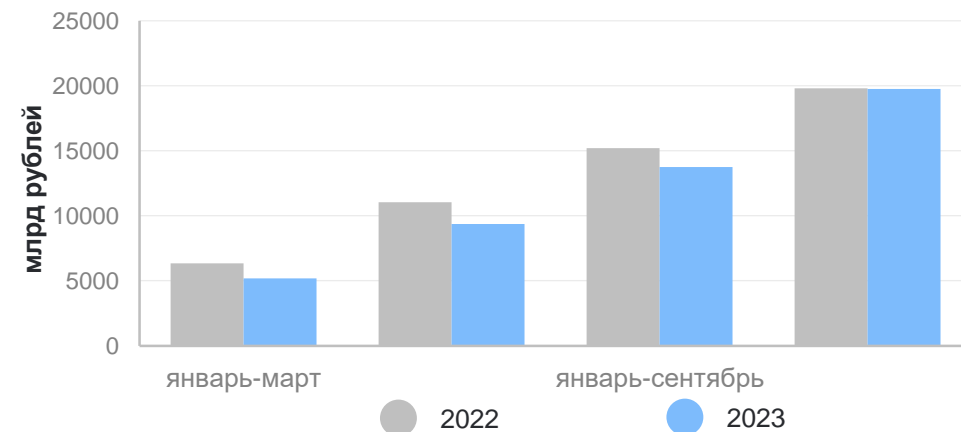


ОБОРОТ ОПТОВОЙ ТОРГОВЛИ

ПЕТРОСТАТ

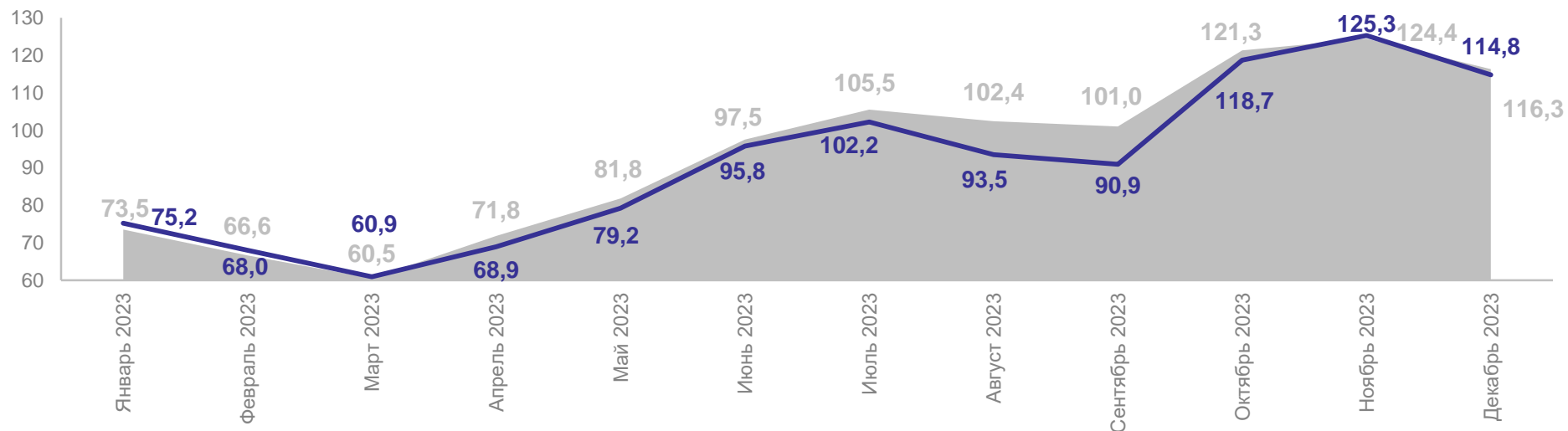
19 748,7 млрд рублей **10,1%↓** по сравнению с январем-декабрем 2022 в январе-декабре 2023

2 305,5 млрд рублей **16,3%↑** по сравнению с декабрем 2022 в декабре 2023



в % к соответствующему месяцу предыдущего года

— Оборот оптовой торговли
— в том числе организации оптовой торговли



ПРОДАЖА ВАЖНЕЙШИХ ВИДОВ ПРОДУКЦИИ И ТОВАРОВ ОПТОВЫМИ ОРГАНИЗАЦИЯМИ*

тыс. тонн, прирост (снижение) к соответствующему периоду предыдущего года

ПЕТРОСТАТ

Бензин
автомобильный

3701,0

7,0% ↓

Топливо
дизельное

4831,2

13,7% ↓

Крупа

333,6

16,5% ↓

Соль пищевая

46,3

12,5% ↓

Изделия макаронные
и аналогичные
мучные изделия

5,7

29,9% ↑

Масла
растительные

428,6

9,0 p.↑

Молоко,
кроме сырого

201,5

5,9% ↑

Мука

57,4

13,3 p.↑

Сахар белый
свекловичный
или тростниковый

196,9

4,9% ↑

* кроме субъектов малого предпринимательства

● Снижение

● Прирост

3

Платные услуги населению

ПЛАТНЫЕ УСЛУГИ НАСЕЛЕНИЮ

в % к соответствующему периоду предыдущего года

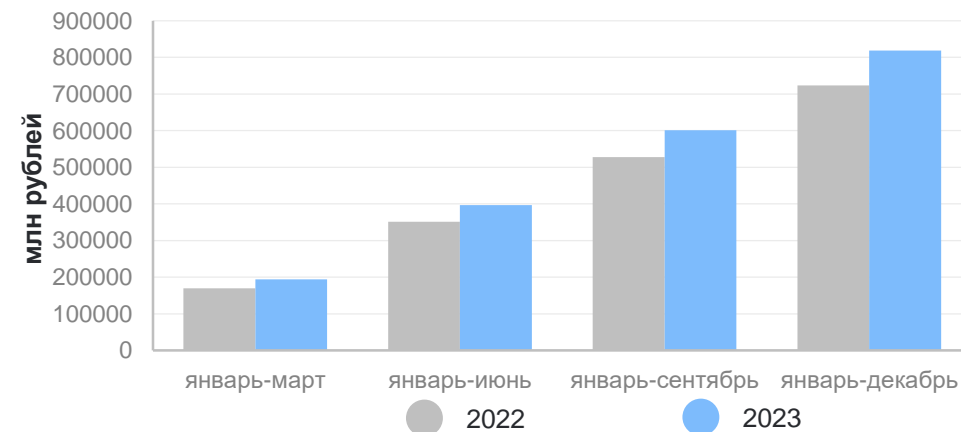
ПЕТРОСТАТ

818,2 млрд рублей
в январе-декабре 2023

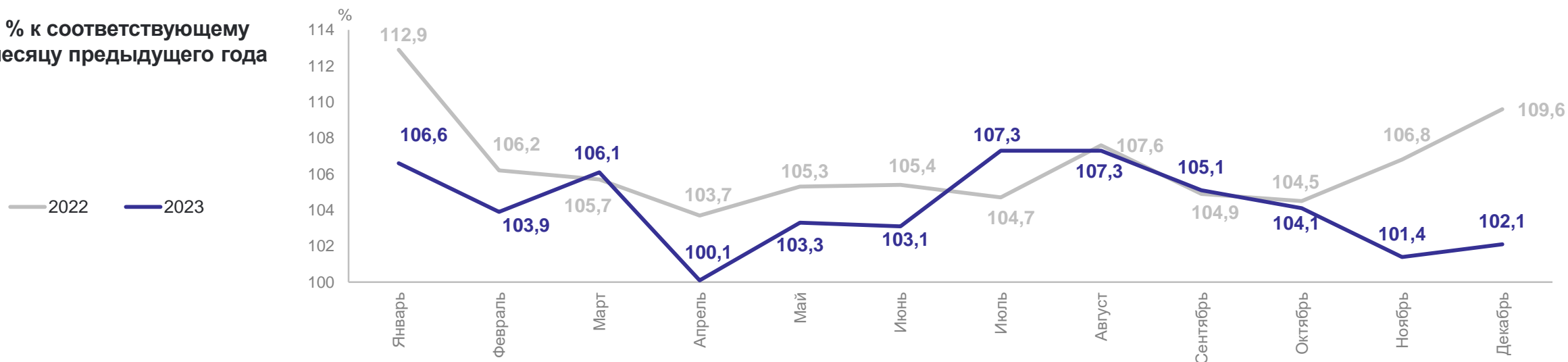
4,1% ↑ по сравнению
с январем-декабрем 2022

76,9 млрд рублей
в декабре 2023

2,1% ↑ по сравнению
с декабрем 2022



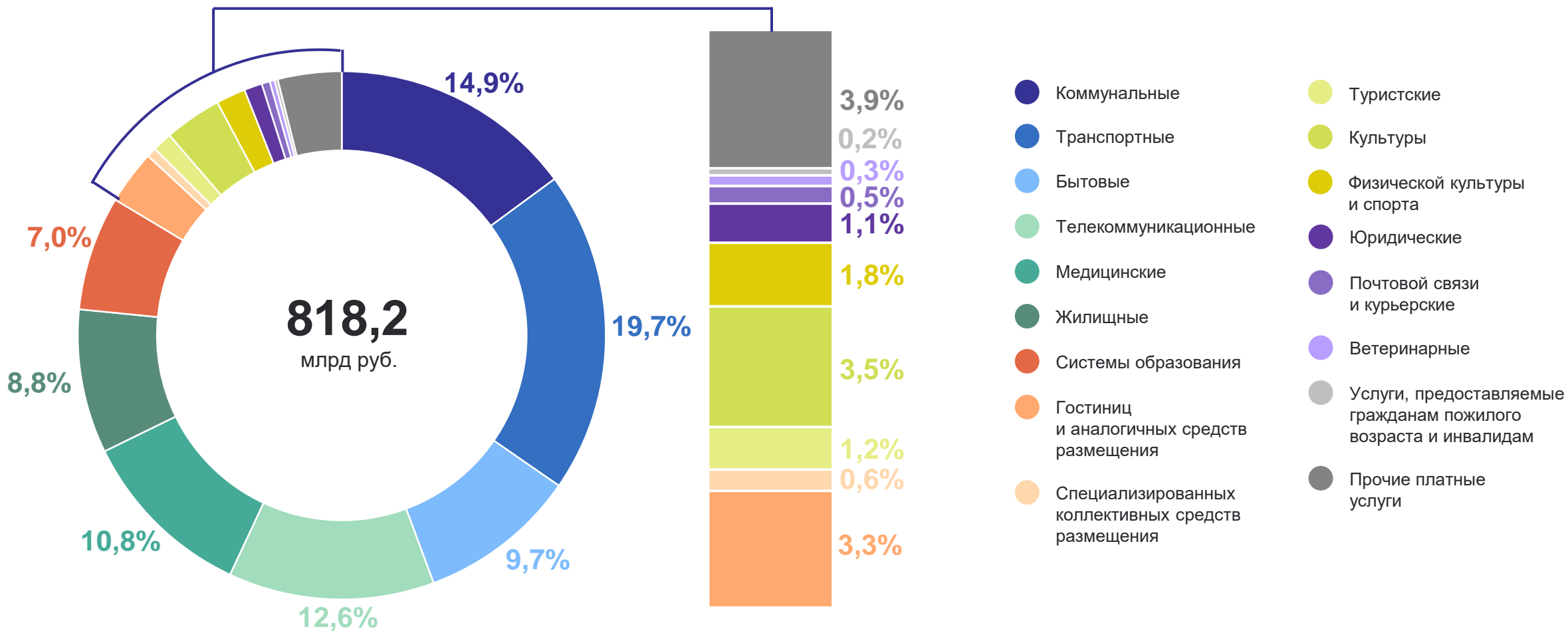
в % к соответствующему
месяцу предыдущего года



СТРУКТУРА ПЛАТНЫХ УСЛУГ НАСЕЛЕНИЮ

В % к итогу

ПЕТРОСТАТ



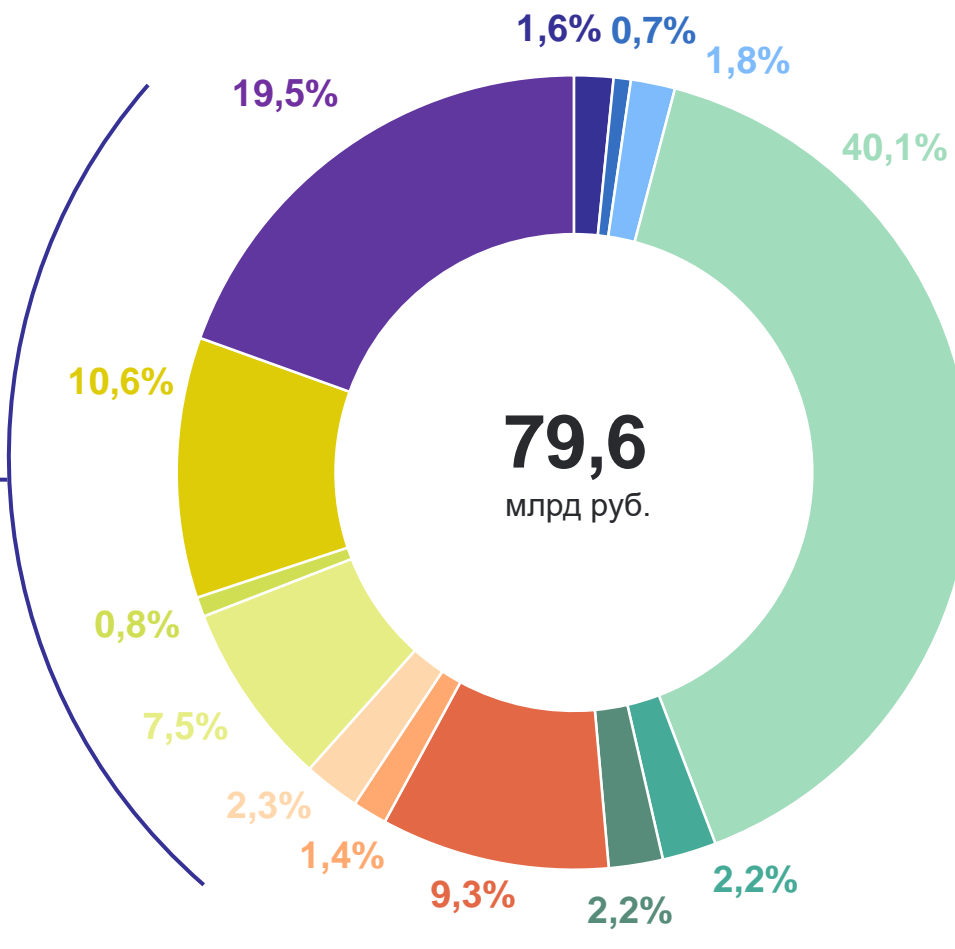
ПЛАТНЫЕ УСЛУГИ НАСЕЛЕНИЮ

в % к соответствующему периоду предыдущего года

Изменение объема платных услуг населения по видам



Структура бытовых услуг населению



- ремонт, окраска и пошив обуви
- ремонт и пошив швейных, меховых и кожаных изделий, головных уборов и изделий текстильной галантереи, ремонт, пошив и вязание трикотажных изделий
- ремонт и техническое обслуживание бытовой радиоэлектронной аппаратуры, бытовых машин и приборов, ремонт и изготовление металлоизделий
- техобслуживание и ремонт транспортных средств, машин и оборудования
- изготовление и ремонт мебели
- химическая чистка и крашение, услуги прачечных
- ремонт и строительство жилья и других построек
- парикмахерские и косметические услуги
- услуги саун, бань и душевых
- услуги фотоателье
- ритуальные услуги
- услуги по аренде, лизингу и прокату
- прочие бытовые услуги